

## Annulera ursprungsgarantier

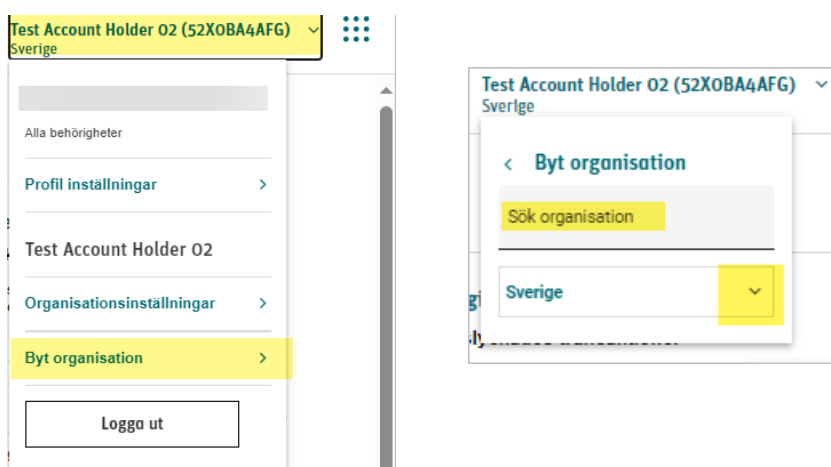
Enligt lagen (2010:601) om ursprungsgarantier för el är en ursprungsgaranti ett elektroniskt dokument vars syfte är att garantera ursprunget på den el som en elleverantör ska lämna uppgift om enligt ellagen (så kallad ursprungsmärkning). Detta sker genom att ursprungsgarantier annulleras i Cesar.

Observera att den svenska lagstiftningen gällande annullering av ursprungsgarantier endast riktar sig till elleverantörer. Det finns alltså inte regler kring annullering av ursprungsgarantier för andra syften än att garantera ursprunget på el som en elleverantör har sålt och levererat inom Sverige.

Du kan läsa mer om ursprungsmärkning på Energimarknadsinspektionens hemsida.

### Kontrollera att du är inloggad på rätt konto

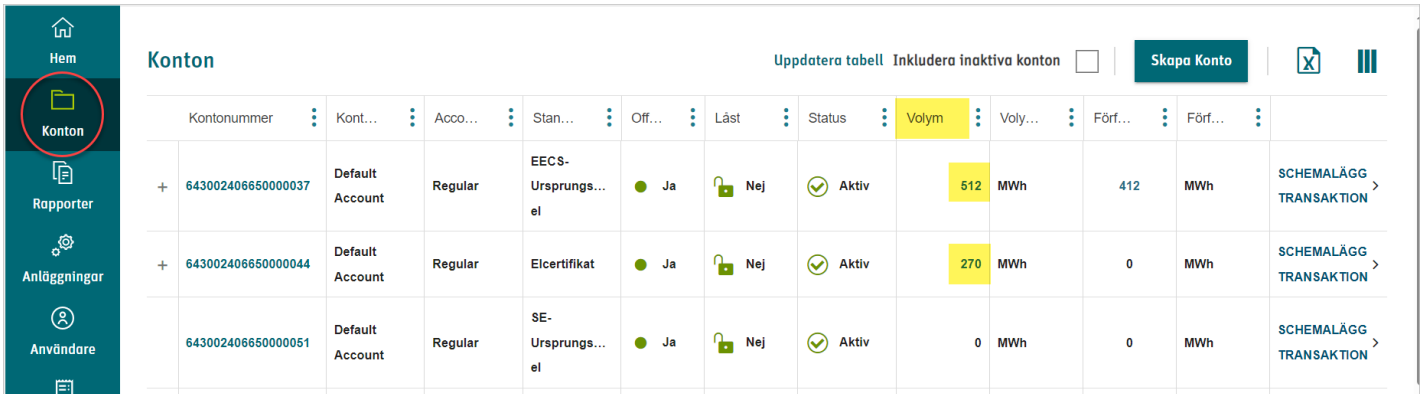
Du kan logga in på andra konto som du har behörighet till genom att trycka på namnet på det kontot du nu är inloggad på och sedan ”Byt organisation”. Sök upp kontot du vill logga in på via namn eller välj kontohavare i rullisten till höger om ”Sverige”.



Välj de ursprungsgarantier du vill annullera genom två olika alternativ:

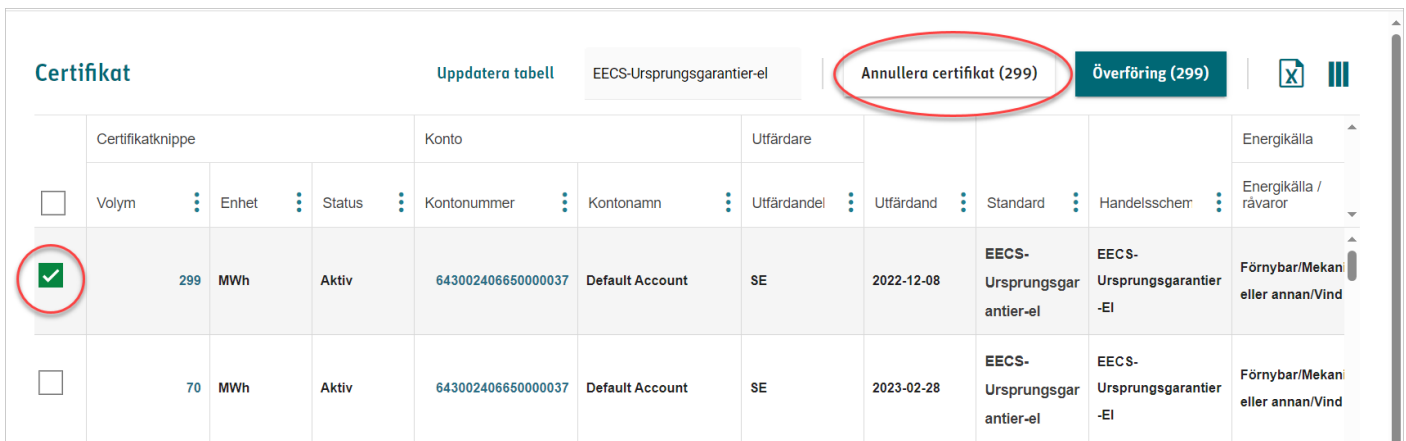
### Alternativ 1

via menyn ”konton”, får du fram de ursprungsgarantier som finns på ett specifikt konto i en vy. Klicka på volymen på det konto som du vill annullera ursprungsgarantier ifrån.



Kontonummer	Kont...	Acco...	Stan...	Off...	Läst	Status	Volym	Voly...	Förf...	Förf...	
+ 643002406650000037	Default Account	Regular	EECS-Ursprungs... el	● Ja	🔒 Nej	✓ Aktiv	512	MWh	412	MWh	SCHEMALÄGG > TRANSAKTION
+ 643002406650000044	Default Account	Regular	Elicertifikat	● Ja	🔒 Nej	✓ Aktiv	270	MWh	0	MWh	SCHEMALÄGG > TRANSAKTION
643002406650000051	Default Account	Regular	SE-Ursprungs... el	● Ja	🔒 Nej	✓ Aktiv	0	MWh	0	MWh	SCHEMALÄGG > TRANSAKTION

Välj de ursprungsgarantier du vill annullera genom att bocka i rutorna till vänster (se bild). Du kan justera antal i nästa steg:

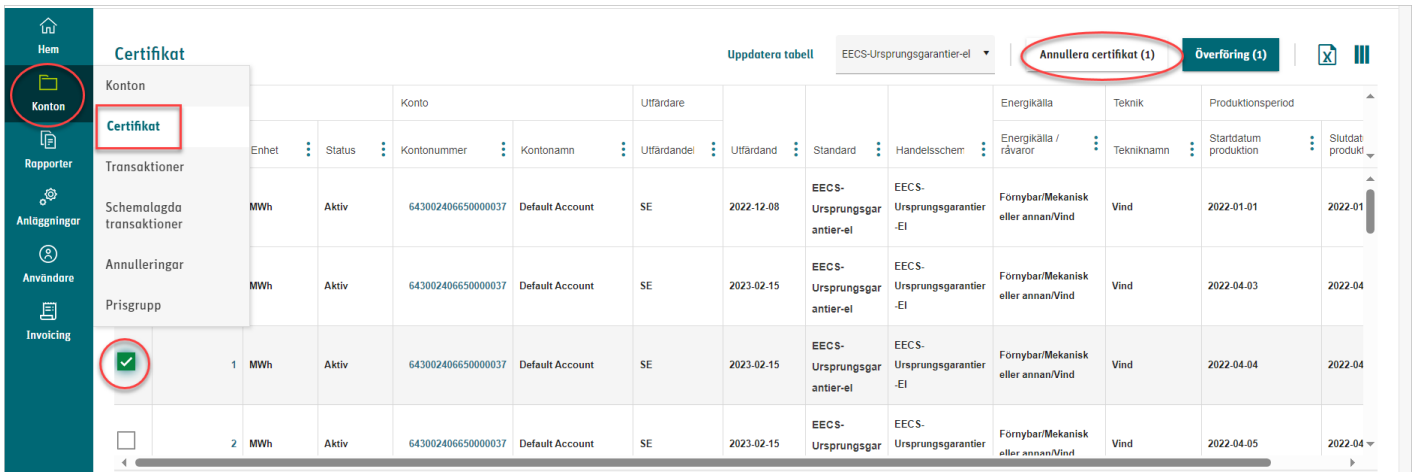


Certifikatknippe		Konto		Utfärdare		Utfärdand		Standard		Handelsschem		Energikälla
<input type="checkbox"/>	Volym	Enhet	Status	Kontonummer	Kontonamn	Utfärdandel	Utfärdand	Standard	Handelsschem	Energikälla / råvaror		
<input checked="" type="checkbox"/>	299	MWh	Aktiv	643002406650000037	Default Account	SE	2022-12-08	EECS-Ursprungsgarantier-el	EECS-Ursprungsgarantier-EI	Förnybar/Mekan eller annan/Vind		
<input type="checkbox"/>	70	MWh	Aktiv	643002406650000037	Default Account	SE	2023-02-28	EECS-Ursprungsgarantier-el	EECS-Ursprungsgarantier-EI	Förnybar/Mekan eller annan/Vind		

### Alternativ 2

Via meny **Konton** → **Certifikat** – får du fram ursprungsgarantier som finns på alla dina konton i en vy. Denna vy rekommenderas om du vill annullera särskilda ursprungsgarantier och/eller för en särskild period. Du kan inte välja ursprungsgaranti-knippen från olika konton i en och samma transaktion.

Välj de ursprungsgarantier du vill annullera genom att bocka i rutorna till vänster (se bild). Du kan justera antal i nästa steg,



Enhet	Status	Kontonummer	Kontonamn	Utfärdare	Utfärdand	Standard	Handletsschem	Energikälla / råvaror	Tekniknamn	Startdatum produktion	Slutdatum produkt	
MWh	Aktiv	643002406650000037	Default Account	SE	2022-12-08	EECS-Ursprungsgarantier-el	EECS-Ursprungsgarantier-EI	Fornybar/Mekanisk eller annan/Vind	Vind	2022-01-01	2022-01	
MWh	Aktiv	643002406650000037	Default Account	SE	2023-02-15	EECS-Ursprungsgarantier-el	EECS-Ursprungsgarantier-EI	Fornybar/Mekanisk eller annan/Vind	Vind	2022-04-03	2022-04	
1	MWh	Aktiv	643002406650000037	Default Account	SE	2023-02-15	EECS-Ursprungsgarantier-el	EECS-Ursprungsgarantier-EI	Fornybar/Mekanisk eller annan/Vind	Vind	2022-04-04	2022-04
2	MWh	Aktiv	643002406650000037	Default Account	SE	2023-02-15	EECS-Ursprungsgarantier-el	EECS-Ursprungsgarantier-EI	Fornybar/Mekanisk eller annan/Vind	Vind	2022-04-05	2022-04

### Annullera de valda ursprungsgarantierna

- Välj volym eller procent eller "alla valda certifikat" och ange antal/procent.
- Ange förmånstagare med organisationsnummer och fullständigt namn. Förmånstagaren behöver inte ha ett konto i Cesar.
- Typ av förmånstagare - *slutkund* eller *elleverantör*
  - Ange *elleverantör* om du avser att annullera ursprungsgarantier på uppdrag av en annan elleverantör och deras elförsäljning.
  - Ange *slutkund* om du avser att annullera ursprungsgarantier för el som ditt elbolag sålt till era egna slutkunder.
- Förmånstagarens belägenhet – Ange Sverige
- Annullera för land – Sverige (Det är endast möjligt att annullera för Sverige i Cesar. Om du vill annullera för annat land behöver du föra över EECS-UG till den domän där de ska annulleras).

6. Typ av användning: Annullering - ursprungsmärkning
7. Uppgifterna *Förbrukning, startdatum* och *Förbrukning, slutdatum* avser datumför när elen levererades till elanvändaren.
8. När alla uppgifter är ifyllda, klicka på *Annullera certifikat* och signera med BankID

### Annullera certifikat

**VOLYM**

Vald volym: 1  Annullera alla valda certifikat

Volym  Procent

Annullera volym \*  Enhet \* MWh

Detta fält är obligatoriskt

**FÖRMÅNSTAGARE**

Observera: Ange förmånstagarens namn eller välj en sedan tidigare sparad förmånstagare från rullistan.

Företagsnamn annulleringen gäller för \* Typ av förmånstagare \*  Välj

Detta fält är obligatoriskt

Förmånstagare organisationsnummer  Förmånstagarens belägenhet \*

Annullera för land \* Sverige

**Annulleringsändamål \***

**FÖRBRUKNING**

Typ av användning \*

Förbrukning, startdatum \* Förbrukning, slutdatum \*

år-månad-dag  år-månad-dag

Spara som förmånstagare för annullerade certifikat

Offentlig annullering

**ANNULLERINGSTIS**

Annullera nu  Schemalägg annullering

Stäng