

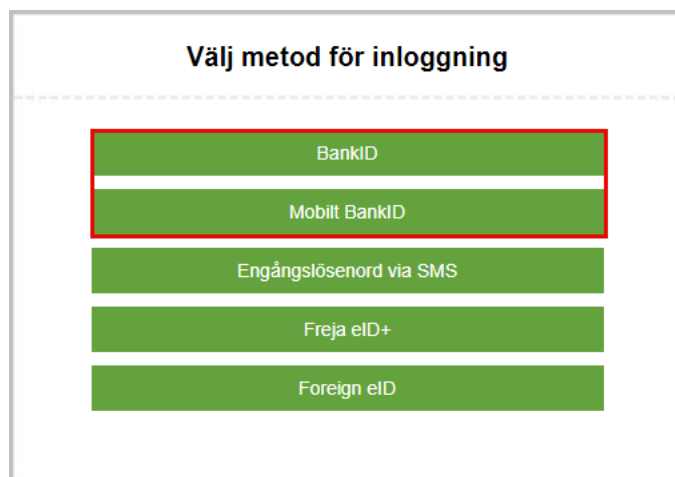
Enheten för styrmedel förnybar energi

Så lämnar du in en anmälan om förändring av kvotplikt

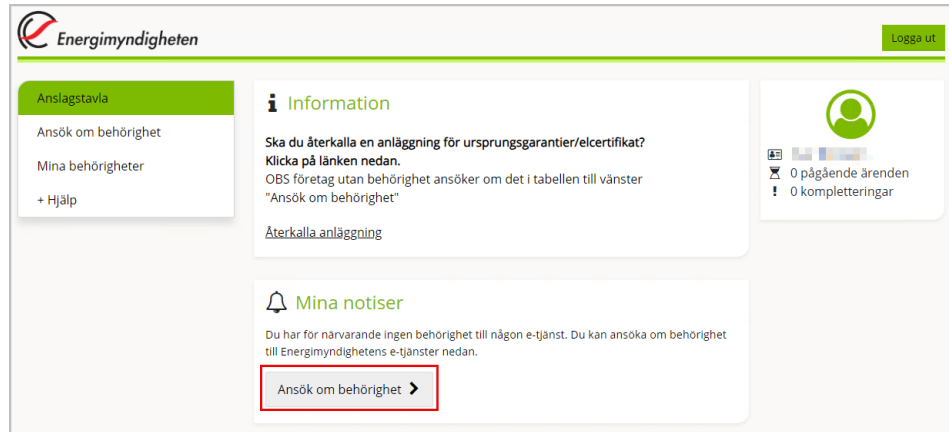
1. Gå till Energimyndighetens [Mina sidor](#) och klicka på ”Logga in”.



2. Välj inloggning via BankID eller Mobilt BankID.




- Har du redan behörighet till e-tjänsten för ”Elcertifikat och ursprungsgarantier” (Eugen), **gå vidare till steg 12**. Om du inte har denna behörighet, klicka på ”Ansök om behörighet”.



The screenshot shows the user interface of the Energimyndigheten website. At the top left is the logo and name 'Energimyndigheten'. At the top right is a 'Logga ut' button. On the left side, there is a navigation menu with 'Anslagstavla' (highlighted), 'Ansök om behörighet', 'Mina behörigheter', and '+ Hjälp'. The main content area is divided into three sections: 'Information' with a warning icon, 'Mina notiser' with a bell icon, and a user profile section on the right. The 'Information' section contains text about withdrawing an application and a link 'Återkalla anläggning'. The 'Mina notiser' section contains a message about eligibility and a button 'Ansök om behörighet' which is highlighted with a red box.


- Klicka på plustecknet vid rubriken Elcertifikat och ursprungsgarantier Sedan väljer du alternativet ”Ansök om behörighet för att företräda en organisation”.



The screenshot shows a specific section of the website titled 'Elcertifikat och ursprungsgarantier', which is highlighted with a red box. Below the title, there is a paragraph of text explaining that producers, suppliers, and users of electricity are covered by the law on certificates of origin and can apply for certificates, guarantees of origin, and registration as an electricity industry. It also mentions that users can declare quota obligations and report changes. Below the text are two links: 'Hjälp om e-tjänsten' and 'Så behandlar Energimyndigheten personuppgifter'. At the bottom, there are two buttons: 'Anslut mig som privatperson till e-tjänsten' and 'Ansök om behörighet för att företräda en organisation', with the latter highlighted by a red box.

6. Fyll i uppgifterna som efterfrågas och välj om du ska företräda organisationen som firmatecknare eller ombud. Om du företräder organisationen som ombud behöver du bifoga en fullmakt för att få behörighet till e-tjänsten. Du hittar en mall för fullmakt [här](#).

ANSÖKAN OM BEHÖRIGHET
Till e-tjänsten Elcertifikat och ursprungsgarantier



Organisation att företräda

Organisationsnummer *


Namn


Adress


Land


Telefon

Med vilken roll ska du företräda organisationen? *

Firmatecknare 

Ombud 

Indirekt Ombud 

Om du ansöker som ombud måste du bifoga en fullmakt från firmatecknaren. Den inskickade fullmakten behöver sparas så länge ombudet har behörighet till e-tjänsten. Originalen av fullmakten sparas/arkiveras av er som sökande. Energimyndigheten kan begära in originalhandlingarna vid ytterligare granskning. 

Sökandes personuppgifter

Personnummer *

Namn *

Telefon direkt

Telefon mobil

E-postadress *

7. Klicka på Skicka in

8. I nästa steg kontrollerar du att uppgifterna du har fyllt i är korrekta och klickar i rutan ”Jag bekräftar att jag har granskat ovanstående uppgifter och att dessa är riktiga”. Klicka sedan på Skicka in.

Förhandsgranskning

Skriv ut

Dölj alla

E-tjänst

E-tjänst Elcertifikat och ursprungsgarantier

Sökande

Organisation att företräda

Organisationsnummer
Namn
Adress
Postnummer
Adress
Land
Telefon
Med vilken roll ska du företräda organisationen?
Fullmakt

Sökandes personuppgifter

Personnummer
Namn
Efternamn
Telefon direkt
Telefon mobil
E-postadress

Godkännande

Uppgiftslämnare

Jag bekräftar att jag har granskat ovanstående uppgifter och att dessa är riktiga.*

Så behandlar Energimyndigheten personuppgifter

Skicka in

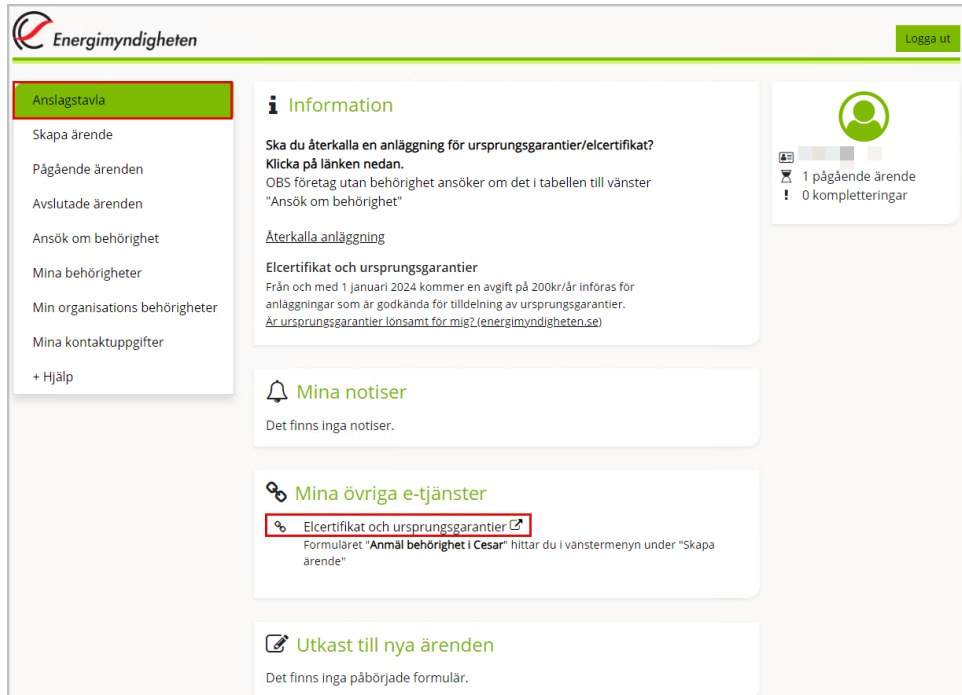
9. Din ansökan om behörighet är nu inskickad. Du kommer att få en bekräftelse via e-post när din ansökan är behandlad och din behörighet är godkänd.

Observera att det är viktigt att du meddelar Energimyndigheten om du inte längre ska företräda organisationen.

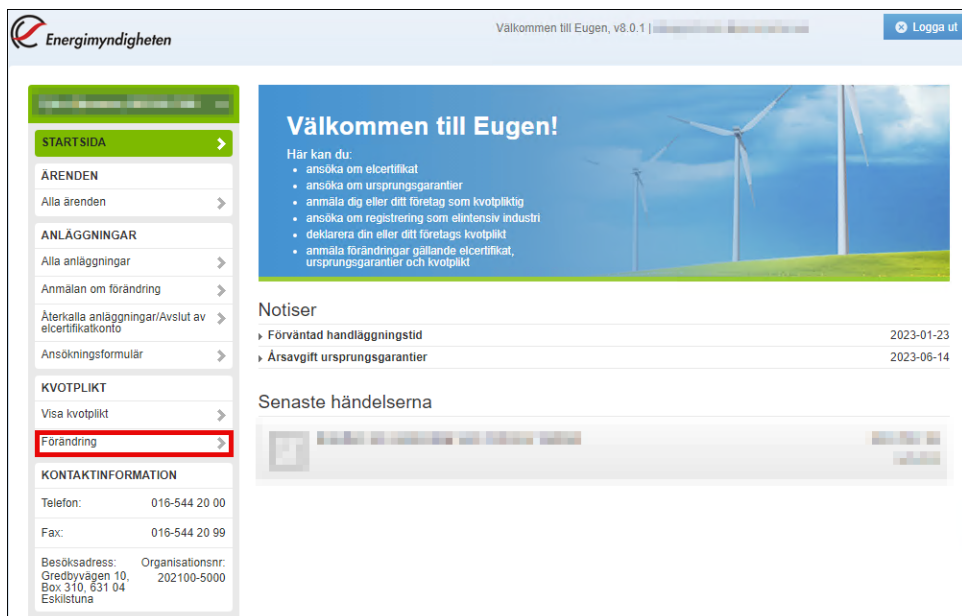
10. Du får besked via e-post när din ansökan om behörighet är behandlad.
11. Logga in på [Mina sidor](#) med BankID igen när din behörighet är godkänd.

Lämna in en anmälan om anmälan om förändring

- Se till att du står på fliken ”Anslagstavla” i vänsterspalten. Logga in i e-tjänsten för elcertifikat och ursprungsgarantier (Eugen) genom att klicka på länken ”Elcertifikat och ursprungsgarantier” under ”Mina övriga e-tjänster”.



- Klicka på ”Förändring” under Kvotplikt för att lämna in en anmälan om förändring.



- Fyll i anledningen till förändringen, signera och skicka in.
- Du får besked av Energimyndigheten när din anmälan är behandlad.